

DE BEERS

JEWELLERS

戒指尺寸指南

确保在 A4 页面 (210 毫米 x 297 毫米) 上以 100% 或实际尺寸打印本指南。你可以通过将信用卡放在左侧的框内来检查打印尺寸是否正确。线框应该紧贴卡片边缘。如果您难以以准确的尺寸打印本指南，请联系客服并预约店铺销售为您提供服务。

此 PDF 仅用作指南，亲自测量会更为准确。但是，如果您收到戒指后尺寸不太合适，我们会在您购买后的三个月内协助更换或免费重新调整尺寸。请注意，并非所有样式可以重新调整大小，某些样式可以在上下两个尺寸内重新调整大小。

把卡放在这里








联系客服服务

如果您有任何疑问或希望预约到店鉴赏请联系我们的客服团队 clientservices@debeers.com

匹配现有戒指

如果您想了解适合自己的戒指尺寸，放置一个您已经拥有的一款合适尺寸的戒指。尝试以戒指的内侧进行匹配，尽可能精确到最接近大小的白色圆圈。如果戒指似乎介于两种尺寸之间，我们建议订购最大尺寸。同理，如您想为其他人购买礼物，也可以用 TA 认为合适的戒指来找到正确的戒指尺寸。



直径宽度	内圈圆周	美国 和 加拿大	欧洲	英国和澳大利亚	新加坡和日本	香港	瑞士
14.1 毫米	44.3 毫米	3	44	F 1/2	4	6	4
14.3 毫米	44.9 毫米		45	G	5		5 1/4
14.5 毫米	45.6 毫米	3.5		G 1/2		7	
14.7 毫米	46.2 毫米		46	H	6		6 1/2
14.9 毫米	46.8 毫米	4	47	H 1/2	7	8	
15.1 毫米	47.4 毫米			I			7 3/4
15.3 毫米	48.1 毫米	4.5	48	I 1/2	8	9	
15.5 毫米	48.7 毫米			J		10	9
15.7 毫米	49.3 毫米	5	49	J 1/2	9		
15.9 毫米	50.0 毫米		50	K		11	10
16.1 毫米	50.6 毫米	5.5		K 1/2	10		
16.3 毫米	51.2 毫米		51	L		12	11 3/4
16.5 毫米	51.8 毫米	6	52	L 1/2	11	13	12 3/4
16.7 毫米	52.5 毫米			M	12		
16.9 毫米	53.1 毫米	6.5	53	M 1/2	13	14	14
17.1 毫米	53.7 毫米			N			
17.3 毫米	54.3 毫米	7	54	N 1/2	14	15	15 1/4
17.5 毫米	55.0 毫米		55	O		16	
17.7 毫米	55.6 毫米	7.5		O 1/2	15		16 1/2
17.9 毫米	56.2 毫米		56	P		17	
18.1 毫米	56.9 毫米	8	57	P 1/2	16		17 3/4
18.2 毫米	57.2 毫米					18	
18.3 毫米	57.5 毫米			Q			
18.5 毫米	58.1 毫米	8.5	58	Q 1/2	17		
18.8 毫米	59.1 毫米		59	R		19	19
19.0 毫米	59.7 毫米	9		R 1/2	18	20	
19.2 毫米	60.3 毫米		60	S			20 1/4
19.4 毫米	60.9 毫米	9.5	61	S 1/2	19	21	
19.6 毫米	61.6 毫米			T			21 1/2
19.8 毫米	62.2 毫米	10	62	T 1/2	20	22	
20.0 毫米	62.8 毫米			U	21		
20.2 毫米	63.5 毫米	10.5	63	U 1/2	22	23	22 3/4
20.4 毫米	64.1 毫米		64	V		24	
20.6 毫米	64.7 毫米	11		V 1/2	23		
20.8 毫米	65.3 毫米		65	W		25	25
21.0 毫米	66.0 毫米	11.5	66	W 1/2	24		
21.2 毫米	66.6 毫米			X		26	
21.4 毫米	67.2 毫米	12	67	X 1/2	25	27	27 1/2
21.6 毫米	67.9 毫米			Y			
21.8 毫米	68.5 毫米	12.5	68	Z	26		28 3/4
22.0 毫米	69.1 毫米		69	Z 1/2			
22.2 毫米	69.7 毫米	13	70		27		
22.4 毫米	70.4 毫米			Z+1			
22.6 毫米	71.0 毫米	13.5		Z+2			